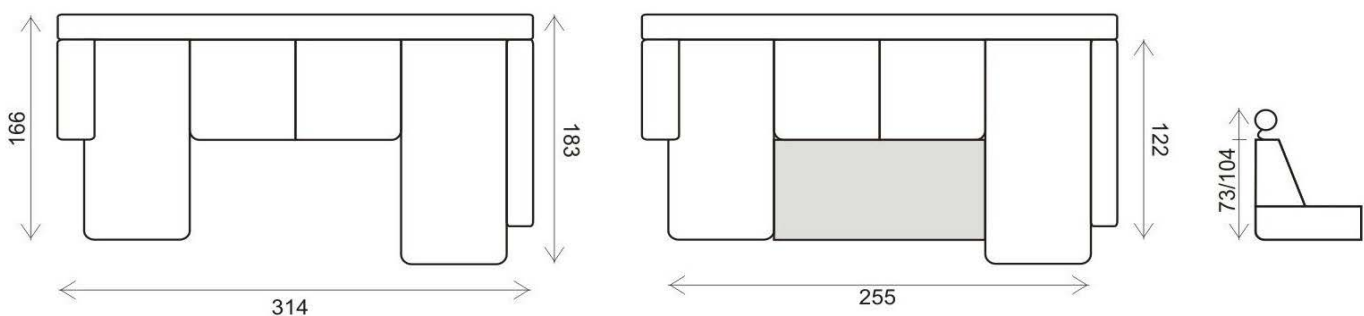


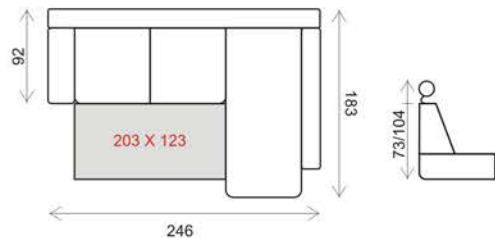
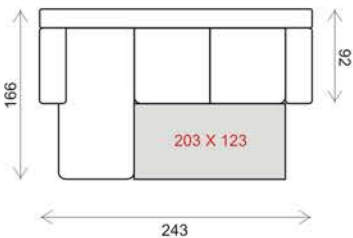
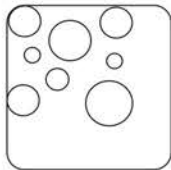



NELSON

FICHE PRODUIT	
Caisson (structure) :	bois massif + panneau de particules, panneau dur, panneau mdf, contreplaqué
Assise :	mousse polyuréthane K30 (30kg) <i>nouveau type K -confort amélioré+</i> ressorts zig-zag
Dossier :	mousse polyuréthane standard T-30 (30kg/m3) + sangles élastiques
Systèmes :	convertible en lit, coffre de rangement (en option possible dans la petite méridienne (L) ou / et grande méridienne (BL) ; 2 têtes réglables en standard
Pieds :	plastique
Autres caract.	modulable , ; produit livré en 2 colis ; assemblage : attaches en métal

dimensions





NELSON *L2 / 2BL*